

Halvårsrapport 2009



 **Nordfyns Bank**
www.nordfynsbank.dk

Dato : 30. juli 2009
Meddelelse nr. : 13/2009

Yderligere oplysninger:
A/S Nordfyns Bank, Adelgade 49, 5400 Bogense
Konstitueret administrerende direktør Arne Jørgensen
Tlf. 59 48 93 00

 **Nordfyns Bank**

RESUME FOR 1. HALVÅR 2009	1
SELSKABSOPLYSNINGER	2
REPRÆSENTANTSKABET	2
DIREKTIONEN	2
REVISOR.....	2
LEDELSESBERETNING FOR 1. HALVÅR 2009.....	3
ANVENDT REGNSKABSPRAKSIS.....	6
RESULTATOPGØRELSE FOR HALVÅRET	7
TOTALINDKOMSTOPGØRELSE FOR HALVÅRET	7
BALANCE PR. ULTIMO PERIODEN	8
EGENKAPITALOPGØRELSE FOR 2009	9
PENGESTRØMSOPGØRELSE	10
NOTER TIL HALVÅRSREGNSKABET 2009.....	11
LEDELSESPÅTEGNING.....	19
KONCERNOVERSIGT	20
KONCERNENS ADRESSER.....	20

RESUME FOR 1. HALVÅR 2009

Fondbørsmeddelelse nr. 13, 2009 vedrørende halvårsrapport for 1. halvår 2009
Meddelelsen offentliggøres 30. juli 2009.

Resume for 1. halvår 2009

Bestyrelsen har i dag godkendt halvårsrapporten for 1. halvår 2009 (perioden 1. januar - 30. juni 2009) for Nordfyns Bank koncernen. Halvårsrapporten er ikke reviewet af selskabets generalforsamlingsvalgte revisor. Koncernens netto rente- og gebyrindtægter blev 53,2 mio. kr. mod 52,1 mio. kr. i 1. halvår 2008, hvilket svarer til en fremgang på 1,1 mio. kr. (2,1 %). Koncernens basisindtjening blev 11,8 mio. kr. mod 15,4 mio. kr. for samme periode sidste år, hvilket svarer til et fald på 3,6 mio. kr. (23 %). Nedskrivninger på udlån og tilgodehavender mv. udgør 8,3 mio. kr. mod 2,8 mio. kr. i 1. halvår 2008, hvilket svarer til en stigning på 5,5 mio. kr. Periodens resultat udgjorde 6,6 mio. kr. mod 11,2 mio. kr. for samme periode sidste år. Dette svarer til et fald på 4,6 mio. kr. (40 %). Resultat pr. aktie udgjorde for 1. halvår 2009 31 kr. mod 51 kr. for samme periode sidste år.

Væsentlige begivenheder mv. fra halvåret

Som tidligere meddelt deltager Nordfyns Bank A/S i "Bankpakke 1" som bl.a. indebærer at staten garanterer ubegrænset for alt indlån i banken. Omkostninger til "Bankpakke 1" er i halvårsrapporten indregnet med en omkostning på 5,4 mio. kr.

Forventninger til helåret

Overordnet forventer vi, at der i den resterende del af 2009 fortsat vil tegne sig et billede af en meget lav samfundsøkonomisk aktivitet såvel herhjemme som blandt vores betydeligste samhandelspartnere. Desuden forventer vi fortsat usikkerhed på de finansielle markeder.

For året 2009 forventes fortsat en basisindtjening, opgjort som resultat før kursreguleringer, nedskrivninger og hensættelser samt skat, i niveauet 20 - 25 mio. kroner.

Bogense den 30. juli 2009

Arne Jørgensen
Konstitueret administrerende direktør

Kontaktperson
Arne Jørgensen
Tlf. 59 48 93 00
e-mail: bank@nordfynsbank.dk

SELSKABSOPLYSNINGER

SELSKAB

Aktieselskabet Nordfyns Bank
Adelgade 49
5400 Bogense

Hjemsted for hovedkontor: Bogense, Danmark.

CVR-nr.: 64865218

Telefon: 59489300
Telefax: 76241773
Internet: www.nordfynsbank.dk
E-mail: bank@nordfynsbank.dk

REPRÆSENTANTSKABET

Advokat Søren Olesen, Bogense (formand)
Direktør Søren Alrøe, Kerteminde (næstformand)
Købmand Lasse Andersen, Bogense
Agrarøkonom Morten Andersen, Smidstrup
Læge Jørn Bennedbæk, Bogense
Murermester Poul Bork-Johansen, Skåstrup
Advokat Jacob Christoffersen, junior, Bogense
Tilsynsførende Poul J. Christoffersen, Bogense
Seniorkonsulent Claus Dahlmann, Kerteminde
Skoleinspektør Jens Otto Dalhøj, Nørreby
Direktør Jens Gantris, Kerteminde
Seniorpartner Carsten H. Gjørtsvang, Odense
Direktør Kim Thor Hansen, Odense N
Revisor Ole Tastrup Hansen, Otterup
Kundechef Flemming Møllgaard Jensen, Morud
Registreret revisor Jørgen Kjeldsen, Bogense
Guldsmed Per Maegaard, Bogense
Arkitekt Andreas Malmberg, Odense C
Direktør Per Dollerup Mikkelsen, Middelfart
Direktør Jens Mogensen, Veflinge
Automobilforhandler Allan Nielsen, Bogense
Havnefoged Poul Erik Nielsen, Bogense
Boghandler Ulla Nielsen, Otterup
El installatør Annika Nydal, Skamby
Entrepreneur Lars Rasmussen, Bogense
Direktør Marlene Rasmussen, Blommenslyst
Registreret revisor Charlotte Schmidt, Odense
Advokat Jens Erik Steinfeldt, Bogense

Bestyrelsen

Allan Nielsen
Automobilforhandler, 53 år, formand, indvalgt 1999,
på valg i 2010

Per Maegaard
Guldsmed, 39 år, næstformand, indvalgt 2007,
på valg i 2011

Lars Rasmussen
Entrepreneur 45 år, indvalgt 2008,
på valg i 2013

Birgit Andersen
Bankassistent, 51 år, indvalgt 1991,
på valg i 2012 **

Flemming Møllgaard Jensen
Kundechef, 54 år, indvalgt 2004,
på valg i 2012

Arne Jørgensen
Konstitueret administrerende direktør, 56 år, indvalgt 1992,
på valg i 2012 **

Ejnar Larsen
Statsautoriseret revisor MDB, 63 år, Indvalgt 2009,
på valg i 2013

** Medarbejdervalgt repræsentant

DIREKTIONEN

Konstitueret administrerende direktør Arne Jørgensen.

REVISOR

DELOITTE Statsautoriseret Revisionsaktieselskab

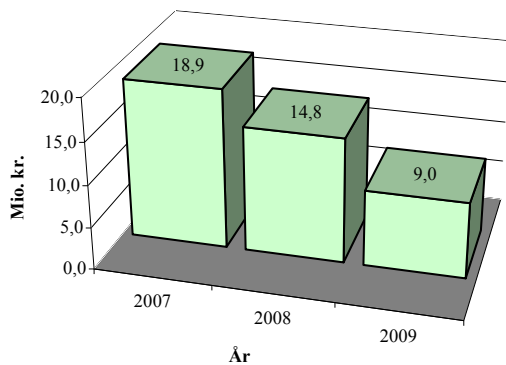
LEDELSESBERETNING FOR 1. HALVÅR 2009

Tilfredsstillende resultat.

Koncernen Nordfyns Bank har for 1. halvår 2009 opnået et resultat før skat på 9,0 mio. kr. Resultatet betegnes af bankens ledelse som tilfredsstillende.

Basisindtjeningen, opgjort som resultat før kursreguleringer, nedskrivninger på udlån og tilgodehavender og skat, blev på 11,8 mio. kr., og ligger dermed i den øvre ende af de tidligere udmeldte forventninger for hele 2009, som er et basisresultat i intervallet 20 - 25 mio. kr.

Resultat før skat efter 1. halvår

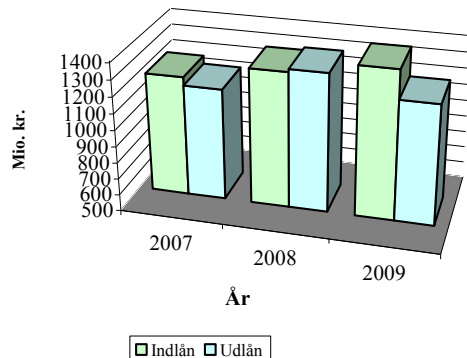


Bruttoindtjening/Forretningsomfang

På trods af overordentligt vanskelige konjunkturforskel, er det glædeligt, at vi i koncernen også i 1. halvår 2009 har været i stand til, at fastholde basisindtjeningen på et tilfredsstillende niveau. Sammenlignes basisresultatet for 1. halvår 2009 med det tilsvarende tal for 2008, som udgjorde 15,4 mio. kr., skal det bemærkes, at basisindtjeningen for 1. halvår af 2009 er belastet med en udgift til Bankpakke I på 3,2 mio. kr.

Udviklingen i forretningsomfanget afspejler i høj grad de nævnte samfundsøkonomiske udfordringer, hvorfor vi i Nordfyns Bank også har måtte notere en mindre tilbagegang. At tilbagegangen trods alt er på et beskedent niveau, kan især henføres til, at vi forsat oplever en stor søgning til vores 2 nye filialer i Odense. Trods det svage fald i forretningsomfanget i 1. halvår af 2009, er det vores forventning, at en begyndende samfundsøkonomisk vækst atter vil medføre en stigning i bankens forretningsomfang. Desuden forventer vi en forsat tilfredsstillende udvikling i tilgangen af nye kunder.

Ud- og indlån efter 1. halvår



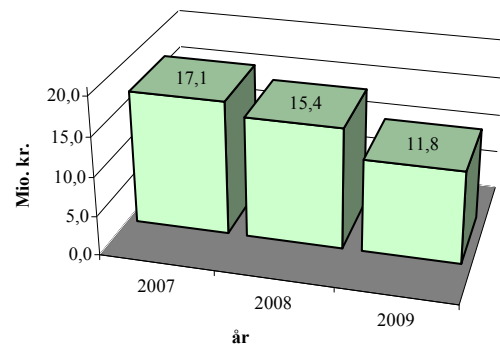
Det faldende forretningsomfang til trods, er det lykkedes koncernen at fastholde nettorent- og gebyrindtægter på samme niveau som i tilsvarende periode sidste år.

I 1. halvår 2009 udgør tab og nedskrivninger 8,3 mio. kr. Heraf er 2,2 mio. kr. en direkte konsekvens af Bankpakke I. På baggrund af konjunkturforskelene har koncernen i 1. halvår 2009 oplevet større tab og behov for nedskrivninger på udlån og hensættelser på garantier end samme periode sidste år. Virksomhedernes betalingssevne har været under pres, og vi oplever også et stigende behov for nedskrivninger på udlån til privatkunder i takt med den tiltagende arbejdsløshed.

Bankens udlånsportefølje består af en stor spredning på sektorer og brancher og indeholder ikke eksponering mod deltagelse i handel med - eller finansiering af pantebreve, eller tilsvarende handel med - eller finansiering af større developper ejendomme og lign.

Bankens datterselskab, Nordfyns Finans A/S, har i 1. halvår 2009 bidraget til koncernresultatet med 1,3 mio. kr. før skat.

Basis indtjeningen for 1. halvår



Egenkapital og likviditet

Koncernens basiskapital, opgjort i henhold til bekendtgørelse om kapitaldækning, udgør ved udgangen af 1. halvår 2009 255,2 mio. kroner mod 263,8 mio. kroner ved udgangen af 2008. Bankens supplerende kapital udgør ved udgangen af halvåret 100,0 mio. kroner, hvilket er samme beløb som ultimo sidste år. Koncernens solvensprocent er beregnet til 15,3 mod 14,6 ved udgangen af 2008. Lovgivningens krav er 8 %. Ledelsens interne beregning af det individuelle solvensbehov opgøres løbende, og er senest opgjort til 6,8 %.

Koncernens egenkapital udgør ved udgangen af 1. halvår 2009 182,3 mio. kroner.

Koncernens likviditet er god, og nøgletallet "overdækning i forhold til lovkrav om likviditet" er på 237 % mod 169 % ved udgangen af 2008.

Halvårets resultat efter skat, udgør 6,6 mio. kroner.

Forventninger til året 2009

Overordnet forventer vi, at der i den resterende del af 2009 forsat vil tegne sig et billede af en meget lav samfundsøkonomisk aktivitet såvel herhjemme som blandt vores betydeligste samhandelspartnere. Desuden forventer vi forsat usikkerhed på de finansielle markeder.

For året 2009 forventes forsat en basisindtjening, opgjort som resultat før kursreguleringer, nedskrivninger og hensættelser samt skat, i niveauet 20 - 25 mio. kroner.

Begivenheder efter balancedagen

Der er ikke indtrådt forhold efter balancedagen, der er af betydning for bedømmelsen af halvårsrapporten.

Nordfyns Bank-koncernen

	Halvår 2009	Halvår 2008	Halvår 2007	Halvår 2006	Halvår 2005
Hoved- og nøgletal					
Resultatopgørelse					
Netto rente- og gebyrindtægter	53.237	52.093	50.658	44.688	38.317
Kursreguleringer	5.484	2.122	4.088	646	5.553
Udgifter til personale og administration	-40.036	-39.334	-35.964	-30.874	-25.687
Nedskrivninger på udlån og tilgodehavender mv.	-8.272	-2.772	-2.279	-183	-4.112
Resultat af kapitalandele i associerede og tilknyttede virksomheder	0	0	28	0	0
Periodens resultat	6.634	11.165	14.946	10.831	8.833
Balance					
Udlån	1.235.646	1.347.096	1.184.430	965.555	745.392
Egenkapital	182.336	197.199	187.972	161.201	138.363
Aktiver i alt	2.053.094	2.006.212	1.747.654	1.393.540	1.244.249
Nøgletal					
Solvensprocent	15,3	15,0	15,1	11,8	13,2
Kernekapitalprocent	9,9	9,8	9,6	9,5	10,0
Egenkapitalforrentning før skat	5,0	7,6	10,3	9,6	11,5
Egenkapitalforrentning efter skat	3,7	5,7	8,2	6,9	6,5
Indtjening pr. omkostningskrone	1,2	1,3	1,5	1,5	1,5
Renterisiko	1,1	1,6	0,6	1,2	2,3
Valutaposition	7,4	7,7	5,8	3,5	2,3
Valutarisiko	0,1	0,0	0,0	0,0	0,0
Udlån i forhold til indlån	0,8	1,0	1,0	0,9	0,8
Udlån i forhold til egenkapital	6,8	6,8	6,3	6,0	5,4
Periodens udlånsvækst	-7,3	7,7	8,4	19,6	10,4
Overdækning i forhold til lovkrav om likviditet	237,4	157,4	105,7	78,3	159,9
Summen af store engagementer	10,1	12,4	0,0	33,9	0,0
Periodens nedskrivningsprocent	0,5	0,1	0,1	0,0	0,3

Nordfyns Bank

	Halvår 2009	Halvår 2008	Halvår 2007	Halvår 2006	Halvår 2005
Hoved- og nøgletal					
Resultatopgørelse					
Netto rente- og gebyrindtægter	51.609	49.297	47.983	41.192	36.299
Kursreguleringer	5.484	2.122	4.088	646	5.553
Udgifter til personale og administration	-36.536	-35.973	-33.216	-28.496	-24.050
Nedskrivninger på udlån og tilgodehavender mv.	-8.048	-1.349	-2.381	-645	-3.929
Resultat af kapitalandele i associerede og tilknyttede virksomheder	1.259	2.397	3.988	3.279	2.559
Periodens resultat	6.634	11.165	14.946	10.831	8.833
Balance					
Udlån	1.201.520	1.303.451	1.134.895	913.714	703.387
Egenkapital	182.336	197.199	171.972	161.201	138.363
Aktiver i alt	2.024.413	1.975.409	1.711.361	1.355.335	1.213.507
Nøgletal					
Solvensprocent	15,8	15,1	15,6	12,1	13,3
Kernekapitalprocent	10,3	9,9	9,9	9,7	10,1
Egenkapitalforrentning før skat	5,0	7,6	10,3	9,6	11,5
Egenkapitalforrentning efter skat	3,7	5,7	8,2	6,9	6,5
Indtjening pr. omkostningskrone	1,2	1,4	1,5	1,5	1,5
Renterisiko	1,2	1,4	0,6	1,0	2,3
Valutaposition	7,4	7,8	5,8	3,5	2,3
Valutarisiko	0,1	0,0	0,0	0,0	0,0
Udlån i forhold til indlån	0,8	1,0	0,9	0,8	0,8
Udlån i forhold til egenkapital	6,6	6,6	6,0	5,7	5,1
Periodens udlånsvækst	-8,6	7,7	9,0	20,3	12,9
Overdækning i forhold til lovkrav om likviditet	241,7	161,0	108,9	82,0	164,9
Summen af store engagementer	10,1	12,5	0,0	34,1	0,0
Periodens nedskrivningsprocent	0,5	0,1	0,1	0,1	0,3
Nøgletal pr aktie (Kr. pr. aktie á 100 kr.)					
Periodens resultat pr. aktie	31	51	69	50	41
Indre værdi pr. aktie	857	911	854	732	627
Udbytte pr. aktie	0	20	20	20	20
Børskurs/periodens resultat pr. aktie	14,5	18,7	24,4	21,8	24,5
Børskurs/indre værdi pr. aktie	0,5	1,1	2,0	1,6	1,5

ANVENDT REGNSKABSPRAKSIS

Koncernhalvårsregnskabet er aflagt som et sammendraget regnskab i overensstemmelse med IAS 34, præsentation af delårsregnskaber som godkendt af EU og IFRS-bekendtgørelsen for finansielle virksomheder for så vidt angår koncernhalvårsregnskabet og lov om finansiell virksomhed herunder bekendtgørelse om finansielle rapporter for kreditinstitutter og fondsmæglerselskaber m.fl. for så vidt angår moderselskabets halvårsregnskab. Halvårsrapporten er herudover aflagt i overensstemmelse med yderligere danske oplysningskrav til delårsrapporter for børsnoterede finansielle selskaber.

Bortset fra nedenstående er den i delårsrapporten anvendte regnskabspraksis uændret i forhold til den regnskabspraksis, som blev anvendt i koncernens årsrapport for 2008, og som er i overensstemmelse med International Financial Reporting Standards (IFRS) som er godkendt af EU samt yderligere danske oplysningskrav til børsnoterede finansielle virksomheder for så vidt angår koncernhalvårsregnskabet og lov om finansiell virksomhed herunder bekendtgørelse om finansielle rapporter for kreditinstitutter og fondsmæglerselskaber m.fl. for så vidt angår moderselskabets halvårsregnskab. Vi henviser til årsrapporten for 2008 for nærmere beskrivelse af den anvendte regnskabspraksis.

Ændring af anvendt regnskabspraksis

Nordfyns Bank koncernen har med virkning fra 1. januar 2009 implementeret følgende nye og ændrede standarder:

- o IFRS 8, *Driftssegmenter*
- o IAS 1, *Præsentation af årsregnskaber*
- o IAS 32 *Finansielle instrumenter: Oplysninger*

Anvendelsen af disse nye og ændrede standarder og fortolkningsbidrag har ikke påvirket indregning og måling.

Den ændrede IAS 1, Præsentation af årsregnskaber, har medført en ændret præsentation af de primære regnskabsopgørelser i regnskabet, idet der er indarbejdet en totalindkomstopgørelse og egenkapitalopgørelsen er tilpasset som følge deraf. Den nye IFRS 8, Driftssegmenter, kræver at de rapporteringspligtige segmenter fastlægges med udgangspunkt i den interne rapportering som løbende fremlægges for den øverste ledelse i koncernen, som i dette tilfælde er bestyrelsen for Nordfyns Bank A/S. Som følge af ændring af segmentopdelingen der før skulle tage udgangspunkt i en vurdering af risici og afkast, samt geografi, til den ovennævnte nye fastlæggelse ifølge IFRS 8, er koncernens forretning inddelt i følgende segmenter:

- Bankforretninger, der omfatter Nordfyns Bank A/S' forretninger
- Leasing, der omfatter Nordfyns Finans A/S' Forretninger
- Øvrige, der består af elimineringer

Delårsrapporten aflægges i danske kroner (DKK), der er modervirksomhedens funktionelle valuta.

RESULTATOPGØRELSE FOR HALVÅRET

Note	Nordfyns Bank koncern		Nordfyns Bank	
	30.06.2009	30.06.2008	30.06.2009	30.06.2008
	t.kr.	t.kr.	t.kr.	t.kr.
1 Renteindtægter	64.118	66.059	61.675	61.156
2 Renteudgifter	-26.106	-26.261	-26.105	-26.262
Netto renteindtægter	38.012	39.798	35.570	34.894
Udbytte af aktier mv.	514	608	514	608
3 Gebyrer og provisionsindtægter	16.788	15.257	16.129	14.457
Afgivne gebyrer og provisionsudgifter	-2.077	-3.570	-604	-662
Netto rente- og gebyrindtægter	53.237	52.093	51.609	49.297
4 Kursreguleringer	5.484	2.122	5.484	2.122
5 Andre driftsindtægter	3.571	4.581	83	87
6 Udgifter til personale og administration	-40.036	-39.334	-36.536	-35.973
Af- og nedskrivninger på immaterielle og materielle aktiver	-1.789	-1.770	-1.656	-1.661
Andre driftsudgifter	-3.230	-141	-3.230	-141
7 Nedskrivninger på udlån og tilgodehavender mv.	-8.272	-2.772	-8.048	-1.349
8 Resultat af kapitalandele i associerede og tilknyttede virksomheder	0	0	1.259	2.397
Resultat før skat	8.965	14.779	8.965	14.779
9 Skat	-2.331	-3.614	-2.331	-3.614
Periodens resultat	6.634	11.165	6.634	11.165
Resultat pr. aktie				
10 Resultat pr. aktie, (kr.)	31	51		
10 Resultat pr. aktie, udvandet (kr.)	31	51		

TOTALINDKOMSTOPGØRELSE FOR HALVÅRET

Periodens resultat	6.634	11.165	6.634	11.165
Værdiregulering af sikringsinstrumenter	-38	0	-38	0
Periodens totalindkomst	6.596	11.165	6.596	11.165
Totalindkomst pr aktie, (kr.)	31	51		
Totalindkomst pr aktie udvandet, (kr.)	31	51		

BALANCE PR. ULTIMO PERIODEN

Note	Nordfyns Bank concern		Nordfyns Bank	
	30.06.2009	31.12.2008	30.06.2009	31.12.2008
	t.kr.	t.kr.	t.kr.	t.kr.
AKTIVER				
	Kassebeholdning og anfordringstilgodehavender hos centralbanker			
	191.381	218.373	191.381	218.373
11	Tilgodehavender hos kreditinstitutter og centralbanker			
	354.105	195.026	354.105	195.026
12	Udlån og andre tilgodehavender til amortiseret kostpris			
	1.235.646	1.332.939	1.201.520	1.313.890
	Obligationer til dagsværdi			
	162.170	141.838	162.170	141.838
	Aktier mv.			
	50.683	47.314	50.680	47.311
	Kapitalandele i associerede virksomheder			
	293	293	293	293
	Kapitalandele i tilknyttede virksomheder			
	0	0	5.666	-728
	Immaterielle aktiver			
	14	18	0	0
	Domicilejendomme			
	33.197	33.524	33.197	33.524
	Øvrige materielle aktiver			
	6.153	7.054	5.196	6.315
	Aktuelle skatteaktiver			
	1.922	3.854	2.928	3.854
	Udsudte skatteaktiver			
	3.755	3.076	3.755	3.755
	Aktiver i midlertidig besiddelse			
	984		984	0
13	Andre aktiver			
	10.092	11.390	9.839	11.767
	Periodeafgrænsningsposter			
	2.699	2.053	2.699	2.053
	Aktiver i alt			
	2.053.094	1.996.752	2.024.413	1.977.271
PASSIVER				
Gæld				
	Gæld til kreditinstitutter og centralbanker			
	202.841	209.860	202.841	209.860
14	Indlån og anden gæld			
	1.512.149	1.471.488	1.494.915	1.456.791
	Udstedte obligationer til amortiseret kostpris			
	1.154	1.154	1.154	1.154
15	Andre passiver			
	46.344	32.017	34.896	27.233
	Periodeafgrænsningsposter			
	195	231	196	231
	Gæld i alt			
	1.762.683	1.714.750	1.734.002	1.695.269
Hensatte forpligtelser				
	Hensættelser til pensioner og lignende forpligtelser			
	3.414	3.414	3.414	3.414
16	Hensættelser til tab på garantier			
	4.661	2.136	4.661	2.136
	Hensatte forpligtelser i alt			
	8.075	5.550	8.075	5.550
17	Efterstillede kapitalindskud			
	100.000	99.981	100.000	99.981
Egenkapital				
	Aktiekapital			
	22.000	22.000	22.000	22.000
	Overkurs ved emission			
	11.706	11.706	11.706	11.706
	Opskrivningshenlæggelser			
	500	500	500	500
	Overført overskud			
	148.130	142.265	148.130	142.265
	Egenkapital i alt			
	182.336	176.471	182.336	176.471
	Passiver i alt			
	2.053.094	1.996.752	2.024.413	1.977.271
18	Egne aktier			
19	Eventualforpligtelser			
20-22	Øvrige noter			

EGENKAPITALOPGØRELSE FOR 2009

EGENKAPITALOPGØRELSE FOR 2009

Nordfyns Bank-koncernen

	Aktie- kapital t.kr.	Overkurs ved emission t.kr.	Opskriv- ningshen- læggelser t.kr.	Overført resultat t.kr.	I alt t.kr.
Egenkapital 01.01.2008	22.000	11.706	500	159.010	193.216
Periodens resultat	0	0	0	11.165	11.165
Samlet indkomst der kan indregnes på egenkapitalen	0	0	0	11.165	11.165
Udbetalt udbytte	0	0	0	-4.367	-4.367
Køb af egne aktier	0	0	0	-3.705	-3.705
Salg af egne aktier	0	0	0	890	890
Øvrige transaktioner	0	0	0	-7.182	-7.182
Egenkapital 30.06.2008	22.000	11.706	500	162.993	197.199
Egenkapital 01.01.2009	22.000	11.706	500	142.265	176.471
Periodens resultat	0	0	0	6.634	6.634
Værdiregulering sikringsinstrumenter	0	0	0	-38	-38
Periodens totalindkomst	0	0	0	6.596	6.596
Køb og salg af egne aktier	0	0	0	-732	-732
Øvrige transaktioner	0	0	0	-732	-732
Egenkapital 30.06.2009	22.000	11.706	500	148.129	182.335

Nordfyns Bank

	Aktie- kapital t.kr.	Overkurs ved emission t.kr.	Opskriv- ningshen- læggelser t.kr.	Nettop- skrivning efter indre værdis- metode t.kr.	Overført overskud t.kr.	Foreslået udbytte t.kr.	I alt t.kr.
Egenkapital 01.01.2008	22.000	11.706	500	6.000	148.610	4.400	193.216
Periodens resultat	0	0	0	1.822	9.343	0	11.165
Samlet indkomst der kan indregnes på egenkapitalen	0	0	0	1.822	9.343	0	11.165
Udbetalt udbytte	0	0	0	0	0	-4.367	-4.367
Køb salg og udbytte af egne aktier	0	0	0	0	-3.672	-33	-3.705
Aktiebaseret vederlæggelse	0	0	0	0	890	0	890
	0	0	0	0	-2.782	-4.400	-7.182
Egenkapital 30.06.2008	22.000	11.706	500	7.822	155.171	0	197.199
Egenkapital 01.01.2009	22.000	11.706	500	0	142.265	0	176.471
Periodens resultat	0	0	0	0	6.634	0	6.634
Værdiregulering sikringsinstrumenter	0	0	0	0	-38	0	-38
Periodens totalindkomst	0	0	0	0	6.596	0	6.596
Køb salg og udbytte af egne aktier	0	0	0	0	-732	0	-732
	0	0	0	0	-732	0	-732
Egenkapital 30.06.2009	22.000	11.706	500	0	148.129	0	182.335

PENGESTRØMSOPGØRELSE

	Nordfyns Bank koncern	
	1.1 - 30.6.	1.1 - 30.6.
	2009	2008
	t.kr.	t.kr.
Resultat før skat	8.965	14.779
Nedskrivninger på udlån mv.	8.272	2.772
Af- og nedskrivninger på materielle og immaterielle aktiver	1.789	1.770
Regulering af hensættelser til tab på garantier	2.525	-1.405
Betalt skat, netto	-1.078	-4.061
Forskydning i driftskapital		
Udlån, reguleret for periodens nedskrivninger mv.	89.021	-98.725
Indlån	40.661	84.942
Kreditinstitutter, netto	-5.307	131.336
Værdipapirer	-23.701	-8.568
Øvrige aktiver og passiver, netto	13.941	17.102
Pengestømme vedrørende drift	135.088	139.942
Materielle og immaterielle anlægsaktiver	-557	-809
Pengestrømme vedrørende investeringer	-557	-809
Udbetalt udbytte fra forrige år	0	-4.367
Køb og salg af egne aktier	-732	-2.815
Pengestrømme vedrørende finansiering	-732	-7.182
Ændring i likvider	133.799	131.951
Likvider, primo	382.104	272.526
Likvider, ultimo	515.903	404.477
Likvider, ultimo		
Kassebeholdning og anfordringstilgodehavender fra centralbanker	191.381	160.197
Tilgodehavender hos kreditinstitutter og centralbanker	354.105	274.988
	545.486	435.185
Heraf tilgodehavender hos kreditinstitutter og centralbanker med forfald efter 3 måneder	-29.583	-30.708
	515.903	404.477

NOTER TIL HALVÅRSREGNSKABET 2009

	Nordfyns Bank koncern		Nordfyns Bank	
	30.06.2009	30.06.2008	30.06.2009	30.06.2008
	t.kr.	t.kr.	t.kr.	t.kr.
Note 1 Renteindtægter				
Tilgodehavender hos kreditinstitutter og centralbanker	4.062	5.445	4.062	5.444
Udlån	57.079	58.358	54.676	53.498
Obligationer	3.297	1.928	3.297	1.928
Afledte finansielle instrumenter, valutakontrakter	-738	273	-738	273
Øvrige renteindtægter	418	55	378	13
	64.118	66.059	61.675	61.156
Note 2 Renteudgifter				
Gæld til kreditinstitutter og centralbanker	1.906	4.051	1.906	4.051
Indlån	21.134	19.118	21.134	19.119
Efterstillede kapitalindskud	3.065	3.086	3.065	3.086
Øvrige renteudgifter	1	6	0	6
	26.106	26.261	26.105	26.262
Note 3 Gebyrer og provisionsindtægter				
Værdipapirhandel og depoter	3.111	3.742	3.111	3.742
Betalingsformidling	2.330	2.488	2.330	2.488
Lånesagsgebyrer	1.861	1.567	1.730	1.366
Garantiprovision	3.572	4.351	3.572	4.351
Øvrige gebyrer og provisioner	5.914	3.109	5.386	2.510
	16.788	15.257	16.129	14.457
Note 4 Kursreguleringer				
Obligationer	4.165	-2.603	4.165	-2.603
Aktier mv.	1.090	4.472	1.090	4.472
Valuta, rente mv.	304	269	304	269
Afledte finansielle instrumenter	-75	-16	-75	-16
	5.484	2.122	5.484	2.122
Note 5 Andre driftindtægter				
Salg af leasingaktiver	3.488	4.494	0	0
Øvrige driftsindtægter	83	87	83	87
	3.571	4.581	83	87
Note 6 Udgifter til personale og administration				
Lønninger og vederlag til bestyrelse, direktion og repræsentantskab				
Lønninger og vedertag til direktion	1.068	1.058	1.068	1.058
Pensionsbidrag og social sikring til direktion	102	101	102	101
Bestyrelse	300	190	295	185
Repræsentantskab	108	78	108	78
	1.578	1.427	1.573	1.422
Personaleudgifter				
Lønninger	19.888	18.476	17.631	16.340
Pensioner	2.179	1.972	1.917	1.727
Udgifter til social sikring	643	1.264	627	1.139
	22.710	21.712	20.175	19.206
Øvrige administrationsomkostninger	15.748	16.195	14.788	15.345
Udgifter til personale og administration i alt	40.036	39.334	36.536	35.973
Det gennemsnitlige antal heltidsbeskæftigede	88	87	80	78

	Nordfyns Bank koncern		Nordfyns Bank	
	30.06.2009	30.06.2008	30.06.2009	30.06.2008
	t.kr.	t.kr.	t.kr.	t.kr.
Note 7 Nedskrivninger på udlån og tilgodehavender				
Nedskrivninger/hensættelser i året	8.731	3.864	8.904	2.186
Rente af nedskrevne fordringer	-2.328	-1.041	-1.021	-754
Tabsbøgført, ej dækket af nedskrivninger og hensættelser	2.816	463	56	109
Indgået på tidligere afskrevne fordringer	-1.247	-514	-191	-192
Værdireguleringer af overtagne aktiver	300		300	0
	8.272	2.772	8.048	1.349
Note 8 Resultat af kapitalandele i associerede og tilknyttede virksomheder				
Resultat af kapitalandele i tilknyttede virksomheder	0	0	1.259	2.397
	0	0	1.259	2.397
Note 9 Skat				
Skat af periodens indkomst	2.331	3.547	2.004	2.972
Andel af skat i tilknyttede virksomheder	0	0	327	575
Regulering af tidligere års skat	0	67	0	67
	2.331	3.614	2.331	3.614
Note 10 Resultat pr. aktie				
Beregning af resultat pr. aktie er baseret på følgende grundlag				
Resultat til bankens aktionærer	6.634	11.165		
Gennemsnitligt antal udstedte aktier (stk.)	220.000	220.000		
Gennemsnitligt antal egne aktier (stk.)	-6.508	-2.215		
Antal aktier anvendt til beregning af resultat pr. aktie (stk.)	213.492	217.786		
Resultat pr. aktie (kr.)	31	51		
Resultat pr. aktie, udvandet (kr.)	31	51		

	Nordfyns Bank koncern		Nordfyns Bank	
	30.06.2009	31.12.2008	30.06.2009	31.12.2008
	t.kr.	t.kr.	t.kr.	t.kr.
Note 11 Tilgodehavender hos kreditinstitutter og centralbanker				
Tilgodehavender på opsigelse hos centralbanker	279.921	129.959	279.921	129.959
Tilgodehavender hos kreditinstitutter	74.184	65.067	74.184	65.067
	354.105	195.026	354.105	195.026
Note 12 Udlån og andre tilgodehavender til amortiseret kostpris				
Nedskrivninger på udlån				
Individuelle nedskrivninger primo	58.316	30.207	37.011	29.029
Nedskrivninger i perioden	12.554	44.347	10.790	23.306
Tilbageførsel af nedskrivninger, tidligere år	-5.268	-8.061	-3.331	-7.663
Værdiregulering af overtagne aktiver	300	0	300	0
Tabsbogført dækket af tidligere nedskrivninger	-16.866	-8.177	-348	-7.661
Individuelle nedskrivninger ultimo	49.036	58.316	44.422	37.011
Gruppevise nedskrivninger primo	3.978	1.567	3.978	1.567
Nedskrivninger i perioden	0	3.325	0	3.325
Tilbageførsel af nedskrivninger, tidligere år	-1.080	-914	-1.080	-914
Gruppevise nedskrivninger ultimo	2.898	3.978	2.898	3.978
Nedskrivninger på udlån, i alt	51.934	62.294	47.320	40.989
Nedskrivninger på udlån	51.634	62.294	47.020	40.989
Hensættelser på garantier	4.661	2.136	4.661	2.136
Nedskrivnings- og hensættelsessaldo	56.295	64.430	51.681	43.125
Akkumulerede nedskrivninger på udlån og garantidebitorer i pct. af udlån og garantier ultimo året	3,3	3,4	3,1	2,3
Note 13 Andre aktiver				
Tilgodehavender renter	5.271	6.727	5.271	7.352
Positiv markedsværdi af afledte finansielle instrumenter	228	141	228	141
Øvrige aktiver	4.593	4.522	4.340	4.274
	10.092	11.390	9.839	11.767
Note 14 Indlån og anden gæld				
På anfordring	824.054	735.247	824.054	735.247
Med opsigelsesvarsel	106.883	120.901	89.649	106.204
Tidsinskud	316.024	354.668	316.024	354.668
Særlige indlånsformer	265.188	260.672	265.188	260.672
	1.512.149	1.471.488	1.494.915	1.456.791
Note 15 Andre passiver				
Forskellige kreditorer	20.975	17.685	11.748	13.725
Skyldige renter	17.977	8.347	17.977	8.347
Negativ markedsværdi af afledte finansielle instrumenter	547	910	547	910
Øvrige passiver	6.845	5.075	4.624	4.251
	46.344	32.017	34.896	27.233
Note 16 Hensættelse til tab på garantier				
Hensættelser primo	2.136	2.433	2.136	2.433
Hensættelser i perioden	2.582	1.502	2.582	1.502
Tilbageførsel af hensættelser tidligere år	-57	-1.799	-57	-1.799
	4.661	2.136	4.661	2.136

	Nordfyns Bank koncern		Nordfyns Bank	
	30.06.2009	31.12.2008	30.06.2009	31.12.2008
	t.kr.	t.kr.	t.kr.	t.kr.
Note 17 Efterstillede kapitalindskud				
Supplerende kapital				
Var.%, cibor + 3,15%, forfald 24.06.2012 *)	20.000	19.981	20.000	19.981
Var.%, cibor + 1,7, forfald 29.10.2012 *)	15.000	15.000	15.000	15.000
Var.%, cibor + 1,5, forfald 01.07.2012 *)	15.000	15.000	15.000	15.000
Var.%, cibor + 1,1, forfald 14.11.2014 **)	50.000	50.000	50.000	50.000
	100.000	99.981	100.000	99.981

*) Kan førtidsindfries på kupondagen i 2009.

***) Kan førtidsindfries på kupondagen i 2011.

Efterstillede kapitalindskud, som medregnes ved opgørelse af basiskapitalen	95.000	100.000	95.000	100.000
---	--------	---------	--------	---------

Alle kapitalindskud er denomineret i DKK.

Note 18 Egne aktier
 Banken kan i henhold til generalforsamlingsbeslutning af 11. marts 2009 erhverve maksimalt nominelt 2.200 t.kr. egne aktier, svarende til 10 % af aktiekapitalen.

	Nominel værdi		Andel af aktiekapital	
	30.06.2009	30.06.2008	30.06.2009	30.06.2008
	kr.	kr.	Pct.	Pct.
Egne aktier 01.01.	565.600	99.100	2,57	0,45
Køb	538.300	774.200	2,45	3,52
Salg	-367.900	-529.500	-1,67	-2,41
Egne aktier 30.06.	736.000	343.800	3,35	1,56

Alle aktier har en nominel værdi på 100 kr.

	Nordfyns Bank koncern		Nordfyns Bank	
	30.06.2009	31.12.2008	30.06.2009	31.12.2008
	t.kr.	t.kr.	t.kr.	t.kr.
Note 19 Eventualforpligtelser				
Garantier				
Finansgarantier	275.201	325.558	275.201	325.558
Tabsgarantier for realkreditlån	130.466	122.128	130.466	122.128
Øvrige garantier	32.511	32.889	32.511	32.889
	438.178	480.575	438.178	480.575
Andre eventualforpligtelser	461	461	461	461

Finansgarantier er primært betalingsgarantier, og risikoen kan sidestilles med risikoen på kreditter.

Tabsgarantier for realkreditlån er typisk ydet for den yderste risiko af et realkreditlån til private og erhverv. Garantien ligger inden for 80% af ejendommens værdi for privatboliger, og inden for 60% af ejendommens værdi for erhvervsjendomme. Værdien er fastsat ved en individuel vurdering af en sagkyndig.

Øvrige garantier omfatter en række garantiformer med varierende risiko; eksempelvis arbejdsgarantier. Risikoen vurderes mindre end på for eksempel kreditter med variabel udnyttelse.

	Nordfyns Bank koncern		Nordfyns Bank	
	30.06.2009	31.12.2008	30.06.2009	31.12.2008
	t.kr.	t.kr.	t.kr.	t.kr.
Note 20 Solvensopgørelse og kapitalkrav				
Egenkapital iflg. regnskab	182.336	176.471	182.336	176.471
Urevideret resultat	-6.634	0	-6.634	0
Foreslået udbytte		0		0
Op- og nedskrivninger	-500	-500	-500	-500
Immaterielle aktiver	-14	-18	0	0
Udskudte skatteaktiver	-3.755	-3.076	-3.755	-3.755
Kernekapital efter primære fradrag	171.433	172.877	171.447	172.216
Andre fradrag	-5.844	-4.777	-5.844	-4.810
Kernekapital efter fradrag	165.589	168.100	165.603	167.406
Efterstillede kapitalindskud	95.000	100.000	95.000	100.000
Op- og nedskrivninger	500	500	500	500
Fradrag	-5.844	-4.777	-5.844	-4.810
Basiskapital efter fradrag	255.245	263.823	255.259	263.096
Vægtede poster med kredit-, modparts-, udvandrings-, og leveringsrisiko	1.396.138	1.526.640	1.361.916	1.507.868
Vægtede poster med markedsrisiko	82.815	94.631	82.815	94.631
Vægtede poster med operationel risiko	197.628	189.743	172.514	179.011
Gruppevise nedskrivninger under standardmetoden	-2.898	-3.978	-2.898	-3.978
Vægtede poster i alt	1.673.683	1.807.036	1.614.347	1.777.532
Solvensprocent	15,3	14,6	15,8	15,5
Kernekapital efter primære fradrag i procent af vægtede poster i alt	9,9	9,3	10,3	10,2

Nordfyns Bank koncern		Nordfyns Bank	
30.06.2009	31.12.2008	30.06.2009	31.12.2008
t.kr.	t.kr.	t.kr.	t.kr.

Note 21 **Nærtstående parter**

Som nærtstående parter anses dattervirksomheder og associerede virksomheder. Der henvises til koncernoversigten.

Som nærtstående parter anses ligeledes bankens direktion og bestyrelse samt nærtstående parter til disse.

Transaktioner med dattervirksomheder

Bankens renteindtægter	-	-	8.585	15.983
Bankens renteudgifter				1
Administrationsvederlag	-	-	214	419
Udlån	-	-	268.423	271.561

Transaktioner mellem Nordfyns Bank og dattervirksomheder er elimineret ved konsolidering.

Transaktioner med associerede virksomheder

Bankens renteudgifter	37	41	37	41
Gæld til associerede virksomheder	1.559	1.523	1.559	1.523

Vederlag til ledelsen

Direktion	1.170	2.270	1.170	2.270
Bestyrelse	300	380	295	370

Øvrige transaktioner med ledelsen og deres nærtstående parter

Direktionen og nærtstående parter

Bankens renteindtægter	8	0	8	0
Bankens renteudgifter	0	14	0	14
Bankens tilgodehavende, trukket beløb	290	0	290	0
Bankens tilgodehavende, trækingsret	500	0	500	0
Bankens gæld	203	449	203	449

Bestyrelse og nærtstående parter

Bankens renteindtægter	351	759	351	759
Bankens renteudgifter	31	51	31	51
Gebyrindtægter	13	13	13	13
Provisionsindtægter	16	36	16	36
Bankens tilgodehavende, trukket beløb	12.693	14.544	12.693	14.544
Bankens tilgodehavende, trækingsret	16.108	16.195	16.108	16.195
Bankens gæld	2.490	2.550	2.490	2.550
Garantistillelser	4.890	2.980	4.890	2.980

Alle rente- og gebyrsatser samt øvrige vilkår til nærtstående parter er ydet på markedsmæssige vilkår.

Rentesatsen for lån til bestyrelse og nærtstående parter ligger i 2009 i intervallet 4,4%-10% (5,25%-11,25% i 2008).

Rentesatsen for lån til dattervirksomheder og associerede virksomheder ligger i 2009 i intervallet 4,75%-9,75% (2,25%-7,6% i 2008).

Note 22 **Segmentoplysninger Nordfyns Bank-koncernen**

Leasing omfatter driften i det 100%-ejede datterselskab Nordfyns Finans A/S.

Øvrige omfatter ikke fordelte poster samt elimineringsposter.

Segmenter 1. halvår 2009

	Bank for- retninger t.kr.	Leasing t.kr.	Øvrige t.kr.	Nordfyns Bank koncernen t.kr.
Netto renteindtægter	35.570	2.442	0	38.012
Netto gebyrindtægter	16.039	-600	-214	15.225
Kursregulering	5.484	0	0	5.484
Øvrige indtægter	83	3.488	0	3.571
Bruttoindtjening	57.176	5.330	-214	62.292
Omkostninger	-39.765	-3.715	214	-43.266
Af- og nedskrivninger på immaterielle og materielle aktiver	-1.656	-133	0	-1.789
Nedskrivninger på udlån	-8.048	-224	0	-8.272
Resultat før skat	7.707	1.258	0	8.965
Indlån	1.494.915	17.234	0	1.512.149
Udlån	1.201.520	302.549	-268.423	1.235.646
Kapitalandele i associerede virksomheder	293	0	0	293
Garantier	438.178	0	0	438.178
Obligationer og aktier	212.850	3	0	212.853
Aktiver i alt	2.024.412	303.776	-275.094	2.053.094
Forpligtelser i alt	1.842.077	298.110	-269.429	1.870.758
Tilgang, immaterielle og materielle aktiver	209	348	0	557
Antal medarbejdere	79	9		88

Segmenter 1. halvår 2008

	Bank for- retninger t.kr.	Leasing t.kr.	Øvrige t.kr.	Nordfyns Bank koncernen t.kr.
Netto renteindtægter	34.894	4.904	0	39.798
Netto gebyrindtægter	14.403	-1.902	-206	12.295
Kursregulering	2.121	0	0	2.121
Øvrige indtægter	87	4.494	0	4.581
Bruttoindtjening	51.505	7.496	-206	58.795
Omkostninger	-36.113	-3.566	206	-39.473
Af- og nedskrivninger på immaterielle og materielle aktiver	-1.661	-110	0	-1.771
Nedskrivninger på udlån	-1.349	-1.423	0	-2.772
Resultat før skat	12.382	2.397	0	14.779

	31.12.2008 t.kr.	31.12.2008 t.kr.	31.12.2008 t.kr.	31.12.2008 t.kr.
Indlån	1.456.791	14.697	0	1.471.488
Udlån	1.325.303	279.197	-271.561	1.332.939
Kapitalandele i associerede virksomheder	293	0	0	293
Garantier	480.114	0	0	480.114
Obligationer og aktier	189.150	3	0	189.153
Aktiver i alt	1.988.684	280.205	-272.137	1.996.752
Forpligtelser i alt	1.812.213	280.932	-272.863	1.820.282
Tilgang, immaterielle og materielle aktiver	926	322	0	1.248
Antal medarbejdere	80	9		89

Transaktioner mellem segmenterne er opgjort til faktiske afregningspriser, som svarer til vurderingspriser for de pågældende tjenesteydelser m.v.

LEDELSESPÅTEGNING

Bestyrelsen og direktionen har dags dato behandlet og godkendt halvårsrapporten for 1. januar – 30. juni 2009 for Aktieselskabet Nordfyns Bank.

Koncernhalvårsregnskabet er aflagt i overensstemmelse med IAS 34, præsentation af delårsregnskaber som godkendt af EU for så vidt angår koncernhalvårsregnskabet og lov om finansiell virksomhed herunder bekendtgørelse om finansielle rapporter for kreditinstitutter og fondsmæglerselskaber m.fl. for så vidt angår moderselskabets halvårsregnskab. Halvårsrapporten er herudover aflagt i overensstemmelse med yderligere danske oplysningskrav til delårsrapporter for børsnoterede finansielle selskaber.

Vi anser den valgte regnskabspraksis for hensigtsmæssig, således at halvårsrapporten giver et retvisende billede af koncernens og moderselskabets aktiver og passiver og finansielle stilling pr. 30. juni 2009 samt af resultatet af koncernens og moderselskabets aktiviteter og koncernens pengestrømme for første halvår af 2009.

Vi anser ledelsesberetningen for at indeholde en retvisende redegørelse for udviklingen i bankens og koncernens aktiviteter og økonomiske forhold samt en beskrivelse af de væsentligste risici og usikkerhedsfaktorer, som banken og koncernen kan påvirkes af.

Halvårsrapporten er ikke revideret eller gennemgået af selskabets revisor.

Bogense, den 30. juli 2009

DIREKTIONEN

Arne Jørgensen

Bogense, den 30. juli 2009

BESTYRELSEN

Allan Nielsen, formand

Per Maegaard, næstformand

Birgit Andersen

Flemming Møllgaard Jensen

Arne Jørgensen

Ejnar Larsen

Lars Rasmussen

KONCERNOVERSIGT

Dattervirksomhed der konsolideres	Nordfyns Finans A/S Adelgade 49 5400 Bogense	Selskabskapital ultimo Ejerandel	4.801.000 kr. 100 %
Associerede Virksomheder:	Nordfyns Erhvervselskab A/S Adelgade 119 B 5400 Bogense	Selskabskapital ultimo Ejerandel	1.000.000 kr. 20 %

KONCERNENS ADRESSER

Banken:

Afdeling	Adresse	By	Telefon
Hovedkontor	Adelgade 49	5400 Bogense	59 48 93 00
Brenderup	Stationsvej 29	5464 Brenderup	59 48 94 10
Kerteminde	Langegade 7	5300 Kerteminde	59 48 94 60
Otterup	Jernbanegade 22	5450 Otterup	59 48 94 20
Skibhusvej	Skibhusvej 55	5000 Odense C	59 48 95 00
Søndersø	Vesterled 2	5471 Søndersø	59 48 94 40
Tarup Center	Ruvang 36	5210 Odense NV	59 48 94 80

Datterselskaber:

Nordfyns Finans A/S	Adelgade 49	5400 Bogense	59 48 95 55
---------------------	-------------	--------------	-------------