

- **Resultat før skat udgør 15,2 mio. kr.**
- **Resultat før skat forrenter primoegenkapitalen med 11,5% omregnet på årsbasis.**
- **Basisindtjeningen, ekskl. udgifter til Bankpakke I, øget fra 22,5 mio. kr. til 23,5 mio. kr.**
- **Kursreguleringer er positive med kr. 9,8 mio. kr.**
- **Nedskrivninger på udlån og hensættelser på garantier udgør 13,2 mio. kr.**
- **Vækst i indlån med 21,4% og reduktion i udlån med 12%.**
- **Forventningerne til årsresultatet før kursreguleringer, nedskrivninger og hensættelser samt skat fastholdes til 20 - 25 mio. kr.**

Sammenfattende vurderes resultat og forretningsudvikling som tilfredsstillende.

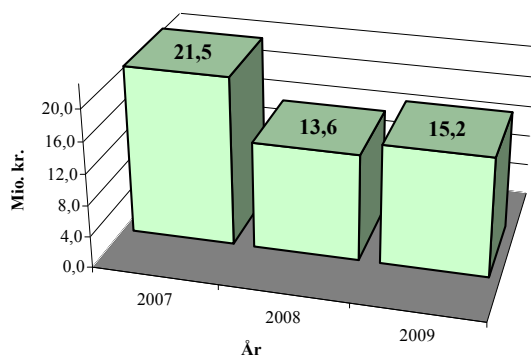
Tilfredsstillende resultat.

Nordfyns Bank A/S har for 3. kvartal 2009 opnået et resultat før skat på 15,2 mio. kr. mod 13,6 mio. kr. i den tilsvarende periode 2008.

Basisindtjeningen, opgjort som resultat før kursreguleringer, nedskrivninger på udlån tilgodehavender m.v. og skat, blev på 18,5 mio. kr., mod 22,5 mio. kr. for 3.kvartal 2008. I modsætning til 2008 er der i basisresultatet for 2009 indeholdt udgifter til Bankpakke I med 4,9 mio. kr.

Bankens ledelse betragter resultatet som tilfredsstillende.

Resultat før skat efter 3. kvartal

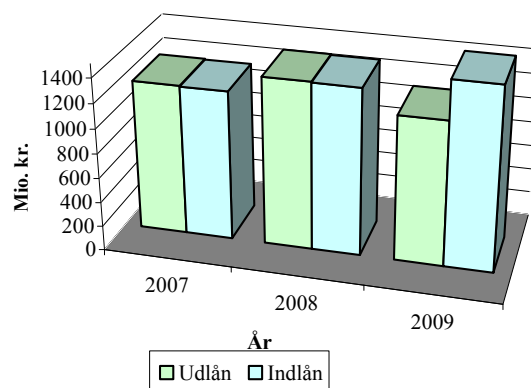


Bruttoindtjening/Forretningsomfang

Med baggrund i en fortsat skærpet konkurrencesituation og vanskelige konjunkturførhold er det glædeligt, at vi i koncernen i de første 3 kvartaler af 2009 har været i stand til, at udvikle forretningsomfanget.

Det forøgede forretningsomfang afspejler sig ikke fuldt ud på koncernens nettorente- og gebyrindtægter idet konkurrencesituationen inden for finanssektoren intensiveres, samtidig med, at det har været forbundet med større omkostninger at få stillet likviditet og kapital til rådighed. Konsekvensen har været en faldende renteindtægt, således at det stigende forretningsomfang ikke får fuld effekt på netto renteindtægter. Udviklingstendensen i rentemarginalen er dog under udvidelse, hvilket forventes at kunne aflæses i resultaterne fra de fremadrettede regnskabs- og periodeopgørelser.

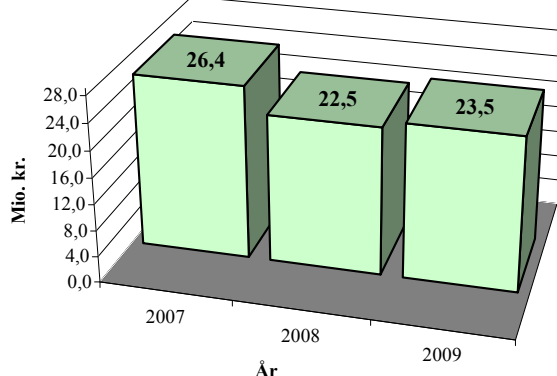
Ud- og indlån efter 3. kvartal



I 3. kvartal 2009 udgør tab og nedskrivninger 13,2 mio. kr. mod 9,8 mio. kr. for den tilsvarende periode i 2008.

Bankens datterselskab, Nordfyns Finans A/S, har i 3. kvartal 2009 bidraget til koncernresultatet med 1,6 mio. kr. før skat, hvilket er en forbedring på 3,9 mio. kr. i forhold til samme periode 2008.

Basisindtjeningen ekskl. udgifter til Bankpakke I efter 3. kvartal



Egenkapital og likviditet.

Koncernens basiskapital, opgjort i henhold til bekendtgørelse om kapitaldækning, udgør ved udgangen af 3. kvartal 2009 299,9 mio. kroner mod 263,8 mio. kroner ved udgangen af 2008.

Bankens supplerende kapital udgør ved udgangen af 3. kvartal 2009 147,5 mio. kroner, mod 100,0 mio. kr. ved udgangen af 2008. Stigningen skyldes bankens optagelse af hybrid kernekapital med Den Danske Stat som långiver.

Koncernens solvensprocent er beregnet til 18,6 mod 14,6 ved udgangen af 2008. Lovgivningens krav er 8%.

Koncernens egenkapital udgør ved udgangen af 3. kvartal 2009 187,1 mio. kroner.

Koncernens likviditet er meget tilfredsstillende, og nøgletallet "overdækning i forhold til lovkrav om likviditet" er på 297% mod 169% ved udgangen af 2008.

Forventninger til 2009.

Med baggrund i det tilfredsstillende resultat for de første 3 kvartaler, fastholder vi forventningen til koncernens basisresultat opgjort som resultat før kursreguleringer, nedskrivninger på udlån og tilgodehaven-

der m.v. og skat på 20 - 25 mio. kr. for hele året 2009.

Vi er fortsat af den opfattelse, at konkurrencesituationen blandt udbydere af finansielle ydelser fortsat vil være intens. Der bliver nu og fremadrettet fokuseret på bonitet og risikoafdækning i forbindelse med vurdering af indgåelse af forretninger.

Begivenheder efter 3. kvartal.

Der er ikke indtrådt forhold efter balancedagen, der er af betydning for bedømmelsen af periodens resultat.

Koncernen Nordfyns Bank A/S

Resultatopgørelse for perioden 1. januar - 30. september 2009

	01.01 - 30.09 2009 t.kr.	01.01 - 30.09 2008 t.kr.	01.01 - 31.12 2008 t.kr.
Renteindtægter	93.192	102.235	140.467
Renteudgifter	<u>-34.854</u>	<u>-41.896</u>	<u>-59.170</u>
Netto renteindtægter	58.338	60.339	81.297
Udbytte af aktier mv.	529	626	626
Gebyrer og provisionsindtægter	23.875	21.583	28.825
Afgivne gebyrer og provisionsudgifter	<u>-3.643</u>	<u>-4.421</u>	<u>-5.817</u>
Netto rente- og gebyrindtægter	79.099	78.127	104.931
Kursreguleringer	9.837	881	-1.353
Andre driftsindtægter	6.044	5.303	6.911
Udgifter til personale og administration	<u>-59.069</u>	<u>-58.137</u>	<u>-79.443</u>
Af- og nedskrivninger på immaterielle og materielle aktiver	-2.620	-2.698	-3.643
Nedskrivninger på udlån og tilgodehavender mv.	-13.164	-9.746	-37.175
Andre driftsudgifter	-4.940	-142	-1.956
Resultat af kapitalandele i associerede og tilknyttede virksomheder	<u>0</u>	<u>0</u>	<u>55</u>
Resultat før skat	15.187	13.588	-11.673
Beregnet skat	<u>-3.948</u>	<u>-3.328</u>	<u>3.863</u>
Periodens resultat efter skat	11.239	10.260	-7.810

Koncernen Nordfyns Bank A/S

Balance pr. ultimo perioden

Aktiver

	30.09 2009 t.kr.	30.09 2008 t.kr.	31.12 2008 t.kr.
Kassebeholdning og anfordringstilgodehavender hos centralbanker	129.914	198.261	218.373
Tilgodehavender hos kreditinstitutter og centralbanker	419.390	155.327	195.026
Udlån og andre tilgodehavender til amortiseret kostpris	1.177.134	1.338.287	1.332.939
Obligationer til dagsværdi	237.422	86.388	141.838
Aktier mv.	54.749	46.668	47.314
Kapitalandele i associerede virksomheder	293	238	293
Immaterielle aktiver	13	0	18
Domicilejendomme	33.898	34.147	33.524
Øvrige materielle aktiver	5.963	8.167	7.054
Aktuelle skatteaktiver	308	1.340	3.854
Udsudte skatteaktiver	3.755	0	3.076
Aktiver i midlertidig besiddelse	984	814	0
Andre aktiver	11.373	11.408	11.390
Periodeafgrænsningsposter	2.513	345	2053
Aktiver i alt	<u>2.077.709</u>	<u>1.881.390</u>	<u>1.996.752</u>

Koncernen Nordfyns Bank A/S

Balance pr. ultimo perioden

Passiver

	30.09 2009 t.kr.	30.09 2008 t.kr.	31.12 2008 t.kr.
Gæld			
Gæld til kreditinstitutter og centralbanker	194.915	294.216	209.860
Indlån og anden gæld	1.493.333	1.230.379	1.471.488
Udstedte obligationer til amortiseret kostpris	1.154	0	1.154
Andre passiver	45.302	45.380	32.017
Periodeafgrænsningsposter	332	6.893	231
Gæld i alt	<u>1.735.036</u>	<u>1.576.868</u>	<u>1.714.750</u>
Hensatte forpligtelser			
Hensættelser til pensioner og lignende forpligtelser	3.414	2.989	3.414
Hensættelser til udskudt skat	0	2.227	0
Hensættelser til tab på garantier	4.683	2.527	2.136
Hensatte forpligtelser i alt	<u>8.097</u>	<u>7.743</u>	<u>5.550</u>
Supplerende kapital	100.000	99.951	99.981
Hybrid kernekapital	47.510	0	0
Efterstillet kapital	<u>147.510</u>	<u>99.951</u>	<u>99.981</u>
Egenkapital			
Aktiekapital	22.000	22.000	22.000
Overkurs ved emission	11.706	11.706	11.706
Opskrivningshenlæggelser	500	500	500
Overført overskud	152.860	162.622	142.265
Egenkapital i alt	<u>187.066</u>	<u>196.828</u>	<u>176.471</u>
Passiver i alt	<u>2.077.709</u>	<u>1.881.390</u>	<u>1.996.752</u>