

# Periodemeddelelse

## I. kvartal 2010



 **Nordfyns Bank**  
[www.nordfynsbank.dk](http://www.nordfynsbank.dk)

Dato : 22. april 2010  
Meddelse nr. : 08/2010

**Yderligere oplysninger:**  
A/S Nordfyns Bank, Adelgade 49, 5400 Bogense  
Bankdirektør Holger Bruun  
Tlf. 59 48 93 00

# Hovedpunkter

- Resultat før skat udgør 3,6 mio. kr.
- Resultat før skat forrefter primoegenkapitalen med 8,0% omregnet på årsbasis.
- Basisindtjeningen, ekskl. udgifter til Bankpakke I, udgør 7,1 mio. kr.
- Kursreguleringer er positive med 2,9 mio. kr.
- Nedskrivninger på udlån og hensættelser på garantier udgør 4,7 mio. kr.
- Uændret ind- og udlån i første kvartal.
- Forventningerne til basisindtjeningen for 2010 fastholdes til 20 - 25 mio. kr.
- Sammenfattende vurderes resultatet som tilfredsstillende.



# Periodemeddelelse

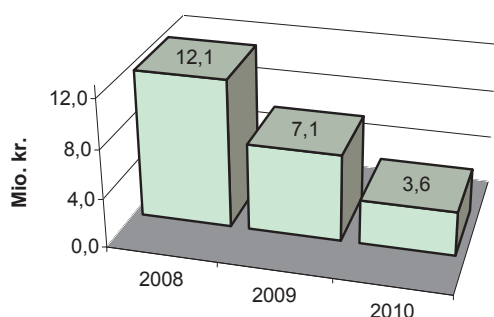
## Tilfredsstillende resultat.

Nordfyns Bank A/S har for 1. kvartal 2010 opnået et resultat før skat på 3,6 mio. kr. mod 7,1 mio. kr. i den tilsvarende periode 2009.

Basisindtjeningen, opgjort som resultat før kursreguleringer, nedskrivninger på udlån tilgodehavender m.v. og skat, blev på 5,4 mio. kr., mod 6,2 mio. kr. for 1. kvartal 2009.

Bankens ledelse betragter resultatet som tilfredsstillende.

Resultat før skat efter 1. Kvartal

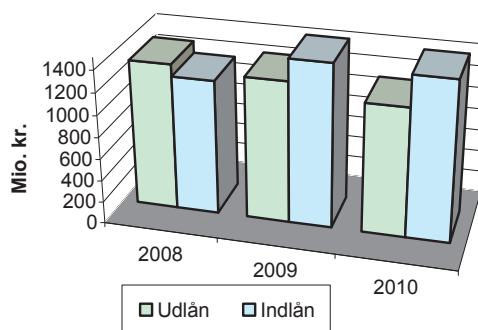


## Indtjening / forretningsomfang

På trods af de fortsat særdeles vanskelige konjunkturforskel og den skærpede konkurrence på såvel indlån som udlån, er det glædeligt, at vi i 1. kvartal 2010 har kunnet fastholde forretningsomfanget. Netto rente- og gebyrindtægterne har samlet set udvist et fald på 1,4 mio. kr. hvilket primært kan henføres til en lavere aktivitet primært på fondsområdet og til leasingaktiviteterne i bankens datterselskab som til konkurrencesituationen generelt.

På omkostningssiden kan stigningen primært henføres til de overenskomstmæssige forpligtelser og til ombygning i bankens filialer og hovedkontor.

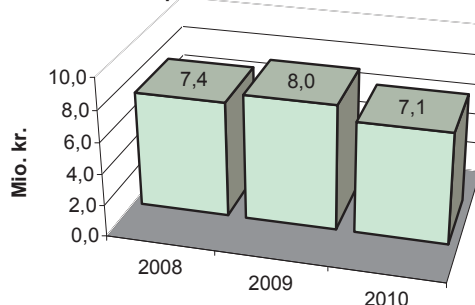
Ud- og indlån efter 1. kvartal



I 1. kvartal 2010 udgør tab og nedskrivninger 4,7 mio. kr. Beløbet for tilsvarende periode sidste år var 2,1 mio. kr. Størrelsen på nedskrivningerne er isoleret set ikke tilfredsstillende, men henset til konjunkturerne og den deraf følgende økonomiske afmatning er tab og nedskrivningerne på et acceptabelt niveau.

Bankens datterselskab, Nordfyns Finans A/S, har i 1. kvartal 2010 opnået et nul-resultat mod 1,1 mio. kr. for samme periode sidste år.

Basisindtjeningen ekskl. udgifter til Bankpakke I efter 1. kvartal



# Periodemeddelelse

## Egenkapital og likviditet.

Koncernens basiskapital, opgjort i henhold til bekendtgørelse om kapitaldækning, udgør ved udgangen af 1. kvartal 2010 264,0 mio. kroner mod 277,4 mio. kroner ved udgangen af 2009.

Bankens supplerende kapital udgør ved udgangen af 1. kvartal 2010 97,5 mio. kroner, mod 112,5 mio. kr. ved udgangen af 2009. Faldet skyldes bankens indfrielse af 15 mio. kr. efterstillet kapital primo januar 2010.

Koncernens solvensprocent er beregnet til 16,1 mod 16,9 ved udgangen af 2009. Lovgivningens krav er 8%.

Koncernens egenkapital udgør ved udgangen af 1. kvartal 2010 183,9 mio. kroner.

Koncernens likviditet er meget tilfredsstillende, og nøgletallet "overdækning i forhold til lovkrav om likviditet" er på 266% mod 252% ved udgangen af 2009.

## Forventninger til 2010.

Med baggrund i resultatet for første 1 kvartal 2010, fastholder vi forventningen til koncernens basisindtjening opgjort som resultat før kursreguleringer, nedskrivninger på udlån og tilgodehavender m.v. og skat på 20 - 25 mio. kr. for hele året 2010.

Vi er af den opfattelse, at konkurrencesituationen blandt udbydere af finansielle ydelser fortsat vil være intens. Vi vil fortsat fokusere på bonitet og risikoafdækning i forbindelse med vurdering af indgåelse af forretninger.

## Begivenheder efter 1. kvartal 2010.

Der er ikke indtrådt forhold efter balancedagen, der er af betydning for bedømmelsen af periodens resultat.



# Resultatopgørelse

## Koncernen Nordfyns Bank A/S

### Resultatopgørelse for perioden 1. januar - 31. marts 2010

	01.01 - 31.03 2010 t.kr.	01.01 - 31.03 2009 t.kr.	01.01 - 31.12 2009 t.kr.
Renteindtægter	26.121	33.150	119.883
Renteudgifter	-6.698	-14.142	-43.346
<b>Netto renteindtægter</b>	<b>19.423</b>	<b>19.008</b>	<b>76.537</b>
Udbytte af aktier mv.	19	16	529
Gebyrer og provisionsindtægter	8.053	8.463	32.928
Afgivne gebyrer og provisionsudgifter	-2.612	-1.153	-4.145
<b>Netto rente- og gebyrindtægter</b>	<b>24.883</b>	<b>26.334</b>	<b>105.849</b>
Kursreguleringer	2.900	3.048	9.255
Andre driftsindtægter	4.560	1.846	7.180
Udgifter til personale og administration	-21.499	-19.263	-83.161
Af- og nedskrivninger på immaterielle og materielle aktiver	-846	-882	-3.465
Nedskrivninger på udlån og tilgodehavender mv.	-4.664	-2.129	-21.370
Andre driftsudgifter	-1.710	-1.829	-7.406
Resultat af kapitalandele i associerede og tilknyttede virksomheder	0	0	8
<b>Resultat før skat</b>	<b>3.624</b>	<b>7.125</b>	<b>6.890</b>
Beregnet skat	-906	-2.050	-1.853
<b>Periodens resultat efter skat</b>	<b>2.718</b>	<b>5.075</b>	<b>5.037</b>

# Balance | Aktiver

## Koncernen Nordfyns Bank A/S

### Balance pr. ultimo perioden

#### Aktiver

	31.03 2010 t.kr.	31.03 2009 t.kr.	31.12 2009 t.kr.
Kassebeholdning og anfordringstilgodehavender hos centralbanker	134.396	158.639	247.377
Tilgodehavender hos kreditinstitutter og centralbanker	357.193	299.909	239.764
Udlån og andre tilgodehavender til amortiseret kostpris	1.187.125	1.297.627	1.184.614
Obligationer til dagsværdi	216.964	155.407	221.384
Aktier mv.	55.703	49.566	54.477
Kapitalandele i associerede virksomheder	301	293	301
Immaterielle aktiver	10	16	11
Domicilejendomme	32.641	33.324	32.861
Øvrige materielle aktiver	5.133	6.758	5.422
Aktuelle skatteaktiver	2.993	2.226	2.081
Udskudte skatteaktiver	0	3.854	0
Aktiver i midlertidig besiddelse	0	1.084	984
Andre aktiver	12.586	12.747	13.827
Periodeafgrænsningsposter	2.415	1897	2530
<b>Aktiver i alt</b>	<b>2.007.460</b>	<b>2.023.347</b>	<b>2.005.633</b>



# Balance | Passiver

## Koncernen Nordfyns Bank A/S

### Balance pr. ultimo perioden

#### Passiver

	31.03 2010 t.kr.	31.03 2009 t.kr.	31.12 2009 t.kr.
<b>Gæld</b>			
Gæld til kreditinstitutter og centralbanker	205.046	196.218	196.813
Indlån og anden gæld	1.464.969	1.494.880	1.475.212
Udstedte obligationer til amortiseret kostpris	2.002	1.154	2.002
Andre passiver	42.290	43.266	26.504
Periodeafgrænsningsposter	265	184	348
<b>Gæld i alt</b>	<b>1.714.572</b>	<b>1.735.702</b>	<b>1.700.879</b>
<b>Hensatte forpligtelser</b>			
Hensættelser til pensioner og lignende forpligtelser	4.130	3.414	4.130
Hensættelser til udskudt skat	997	0	517
Hensættelser til tab på garantier	6.350	2.516	6.601
<b>Hensatte forpligtelser i alt</b>	<b>11.477</b>	<b>5.930</b>	<b>11.248</b>
Supplerende kapital	50.000	99.991	65.000
Hybrid kernekapital	47.535	0	47.523
<b>Efterstillet kapital</b>	<b>97.535</b>	<b>99.991</b>	<b>112.523</b>
<b>Egenkapital</b>			
Aktiekapital	22.000	22.000	22.000
Overkurs ved emission	11.706	11.706	11.706
Opskrivningshenlæggelser	500	500	500
Overført overskud	149.670	147.518	146.777
<b>Egenkapital i alt</b>	<b>183.876</b>	<b>181.724</b>	<b>180.983</b>
<b>Passiver i alt</b>	<b>2.007.460</b>	<b>2.023.347</b>	<b>2.005.633</b>

# ..vi spiller på det lokale hold



Piger årg. 1997  
Brenderup Idrætsforening